

**CÔNG TY CỔ PHẦN
DU LỊCH DẦU KHÍ PHƯƠNG ĐÔNG**

**CỘNG HÒA XÃ HỘI CHỦ NGHĨA VIỆT NAM
Độc lập - Tự do - Hạnh phúc**

Số: *12* /PTC-TCKT
V/v: Giải trình chênh lệch trên 10% lợi
nhuận sau thuế trên Báo cáo tài chính Quý 4
năm 2020 so với Quý 4 năm 2019.

Tp. Vinh, ngày 18 tháng 1 năm 2021

Kính gửi: - Ủy ban Chứng khoán Nhà nước
- Sở Giao dịch Chứng Khoán Hà Nội.

Liên quan đến kết quả lợi nhuận sau thuế tại Báo cáo tài chính quý 4 năm 2020 (đạt 2.503.279.488 đồng), tăng so với Quý 4 năm 2019 (đạt 1.126.177.453 đồng) biến động tăng trên 10%, Công ty Cổ phần Du lịch Dầu khí Phương Đông xin giải trình như sau:

Quý 4 năm 2020 doanh thu giảm so với Quý 4 năm 2019 (Giảm 21%). Tuy nhiên chi phí giảm mạnh, do Quý 4 năm 2019, Công ty PTC ghi nhận chi phí lãi vay 7.643.847.812 làm cho lợi nhuận sau thuế năm 2020 tăng so với năm 2019.

Từ nguyên nhân trên dẫn đến, mặc dù doanh thu Quý 4/2020 giảm nhiều so với doanh thu Quý 4/2019, lợi nhuận của Công ty PTC Quý 4 năm 2020 vẫn tăng hơn 10% so với Quý 4/2019.

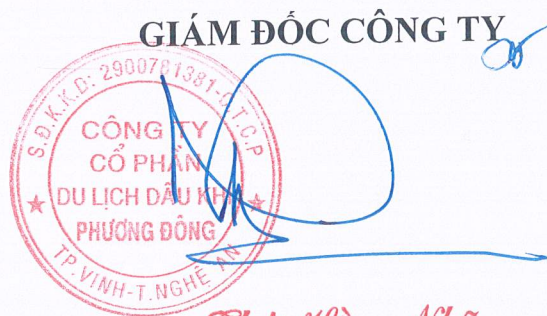
Công ty Cổ phần Du lịch Dầu khí Phương Đông xin giải trình để Ủy ban Chứng khoán Nhà nước, Sở Giao dịch Chứng khoán Hà Nội và các cổ đông của Công ty được biết.

Trân trọng./.

Nơi nhận:

- Như trên;
- Website PTC (để đăng tin);
- Lưu: VT, TCKT.

GIÁM ĐỐC CÔNG TY



Chài Hồng Nhã

BẢNG CÂN ĐỐI KẾ TOÁN
Tại ngày 31 tháng 12 năm 2020

TÀI SẢN		Mã số	TM	31/12/2020	1/1/2020
A/ TÀI SẢN NGẮN HẠN		100		104,032,972,090	101,812,342,030
I/ Tiền và các khoản tương đương tiền		110	6.1	5,555,300,342	3,456,849,083
1. Tiền		111		5,555,300,342	3,456,849,083
2. Các khoản tương đương tiền		112		-	-
II/ Đầu tư tài chính ngắn hạn		120			
III/ Các khoản phải thu ngắn hạn		130		96,526,701,823	92,392,344,390
1. Phải thu ngắn hạn của khách hàng		131	6.3	106,364,345,208	100,400,527,796
2. Trả trước cho người bán ngắn hạn		132		27,982,493,151	28,985,146,007
3. Phải thu ngắn hạn khác		136	6.4	7,708,734,473	8,535,541,596
4. Dự phòng phải thu ngắn hạn khó đòi		137		(45,528,871,009)	(45,528,871,009)
IV/ Hàng tồn kho		140	6.7	1,929,896,803	5,282,390,497
1. Hàng tồn kho		141		1,929,896,803	5,282,390,497
V/ Tài sản ngắn hạn khác		150		21,073,122	680,758,060
1. Chi phí trả trước ngắn hạn		151	6.13	21,073,122	343,628,015
2. Thuế GTGT được khấu trừ		152			337,130,045
3. Thuế và các khoản phải thu Nhà nước		153			-
B/ TÀI SẢN DÀI HẠN		200		198,867,454,480	201,598,272,671
I/ Các khoản phải thu dài hạn		210	6.4	500,000,000	500,000,000
1. Phải thu dài hạn khác		216		500,000,000	500,000,000
II/ Tài sản cố định		220		114,861,850,432	121,740,695,929
1. Tài sản cố định hữu hình		221	6.9	114,861,850,432	121,740,695,929
- Nguyên giá		222		209,272,062,084	208,959,210,084
- Giá trị hao mòn lũy kế		223		(94,410,211,652)	(87,218,514,155)
2. Tài sản cố định vô hình		227	6.10	-	-
- Nguyên giá		228		442,380,500	442,380,500
- Giá trị hao mòn lũy kế		229		(442,380,500)	(442,380,500)
III/ Bất động sản đầu tư		230	6.12	50,611,005,467	52,359,267,603
- Nguyên giá		231		57,692,617,503	57,692,617,503
- Giá trị hao mòn lũy kế		232		(7,081,612,036)	(5,333,349,900)
IV/ Tài sản dở dang dài hạn		240			309,842,006
1. Chi phí xây dựng cơ bản dở dang		242	6.8		309,842,006
V/ Đầu tư tài chính dài hạn		250		12,172,670,000	12,172,670,000

TÀI SẢN		Mã số	TM	31/12/2020	1/1/2020
1.	Đầu tư góp vốn vào đơn vị khác	253		12,172,670,000	12,172,670,000
VI/	Tài sản dài hạn khác	260		20,721,928,581	14,515,797,133
1.	Chi phí trả trước dài hạn	261		20,721,928,581	14,515,797,133
	TỔNG CỘNG TÀI SẢN	270		302,900,426,570	303,410,614,701
NGUỒN VỐN		Mã số	TM	31/12/2020	1/1/2020
C/	NỢ PHẢI TRẢ	300		156,140,656,293	153,198,245,972
I/	Nợ ngắn hạn	310		144,292,505,941	141,350,095,620
1.	Phải trả người bán ngắn hạn	311	6.16	133,895,840,323	131,141,026,519
2.	Người mua trả tiền trước ngắn hạn	312		7,379,359,700	7,351,159,700
3.	Thuế và các khoản phải nộp Nhà nước	313	6.17	517,299,711	502,429,357
4.	Phải trả người lao động	314		1,469,106,300	1,479,149,998
5.	Chi phí phải trả ngắn hạn	315	6.18	336,778,692	273,010,690
6.	Doanh thu chưa thực hiện ngắn hạn	318	6.20	402,392,883	271,933,939
7.	Phải trả ngắn hạn khác	319	6.19	263,803,332	303,460,417
8.	Quỹ khen thưởng phúc lợi	322		27,925,000	27,925,000
II/	Nợ dài hạn	330		11,848,150,352	11,848,150,352
1.	Phải trả dài hạn khác	337		11,848,150,352	11,848,150,352
D/	VỐN CHỦ SỞ HỮU	400		146,759,770,277	150,212,368,729
I/	Vốn chủ sở hữu	410		146,759,770,277	150,212,368,729
1.	Vốn góp của chủ sở hữu	411	6.25	150,000,000,000	150,000,000,000
	- Cổ phiếu phổ thông có quyền biểu quyết	411a		150,000,000,000	150,000,000,000
2.	Thặng dư vốn cổ phần	412	6.25	22,819,811,566	22,819,811,566
3.	Quỹ khác thuộc vốn chủ sở hữu	420	6.25	116,593,948	116,593,948
4.	Lợi nhuận sau thuế chưa phân phối	421		(26,176,635,237)	(22,724,036,785)
	- LNST chưa phân phối lũy kế đến cuối kỳ trước	421a	6.25	(22,724,036,785)	(24,451,059,011)
	- LNST chưa phân phối kỳ này	421b		(3,452,598,452)	1,727,022,226
II/	Nguồn kinh phí và quỹ khác	430		-	-
	TỔNG CỘNG NGUỒN VỐN	440		302,900,426,570	303,410,614,701

Kế toán trưởng



Nguyễn Thị Nguyệt

Giám đốc




Thái Hồng Nhã

BÁO CÁO LƯU CHUYỂN TIỀN TỆ
Theo phương pháp gián tiếp

	Chi tiêu	MS	01/01/2020 đến 31/12/2020	01/01/2019 đến 31/12/2019
I.	Lưu chuyển tiền từ hoạt động kinh doanh			
1.	Lợi nhuận trước thuế	01	(3,452,598,452)	2,425,683,395
2.	Điều chỉnh cho các khoản			
-	Khấu hao TSCĐ và BĐSĐT	02	8,939,959,633	7,904,980,738
-	Lãi, lỗ chênh lệch tỷ giá hối đoái do đánh giá lại các khoản mục tiền tệ có gốc ngoại tệ	04		
-	Lãi, lỗ từ hoạt động đầu tư	05		398,367,006
3.	Lợi nhuận từ hoạt động kinh doanh trước thay đổi vốn lưu động	08	5,487,361,181	10,729,031,139
-	Tăng, giảm các khoản phải thu	09	(3,797,227,388)	(1,604,826,696)
-	Tăng, giảm hàng tồn kho	10	3,352,493,694	9,940,093,720
-	Tăng, giảm các khoản phải trả (không kể lãi vay phải trả, thuế TNDN phải nộp)	11	9,148,541,769	(1,300,247,550)
-	Tăng, giảm chi phí trả trước	12	(3,550,631,516)	(10,351,248,750)
-	Thuế TNDN đã nộp	15	(126,929,938)	-
	Lưu chuyển tiền thuần từ hoạt động kinh doanh	20	10,513,607,802	7,412,801,863
II.	Lưu chuyển tiền từ hoạt động đầu tư			
1.	Tiền chi để mua sắm, xây dựng TSCĐ và các tài sản dài hạn khác	21	(8,415,156,543)	(10,254,435,383)
2.	Tiền thu từ thanh lý, nhượng bán TSCĐ và các tài sản dài hạn khác	22		-
3.	Tiền thu lãi cho vay, cổ tức và lợi nhuận được chia	27		394,866,640
	Lưu chuyển tiền thuần từ hoạt động đầu tư	30	(8,415,156,543)	(9,859,568,743)
III.	Lưu chuyển tiền từ hoạt động tài chính			
	Lưu chuyển tiền thuần từ hoạt động tài chính	40		-
	Lưu chuyển tiền thuần trong kỳ	50	2,098,451,259	(2,446,766,880)
	Tiền và tương đương tiền đầu kỳ	60	3,456,849,083	16,943,715,479
	Tiền và tương đương tiền cuối kỳ	70	5,555,300,342	14,496,948,599

Kế toán trưởng



Nguyễn Thị Nguyệt

Giám đốc




Thái Hồng Nhã

BÁO CÁO KẾT QUẢ HOẠT ĐỘNG SẢN XUẤT KINH DOANH

Quý 4 năm 2020

Chỉ tiêu 1	Mã số 2	Thuyết minh 3	Quý 4		Lũy kế từ đầu năm	
			Năm nay	Năm trước	Năm nay	Năm trước
1. Doanh thu bán hàng và cung cấp dịch vụ	01	VI.25	16,390,174,032	20,899,662,164	38,523,002,028	53,070,493,587
2. Các khoản giảm trừ doanh thu	02					
3. Doanh thu thuần về BH và c/c DV (10=01-02)	10		16,390,174,032	20,899,662,164	38,523,002,028	53,070,493,587
4. Giá vốn hàng bán	11	VI.27	13,284,764,332	11,074,990,951	38,796,542,233	44,642,722,535
5. Lợi nhuận gộp về BH và c/c DV (20=10-11)	20		3,105,409,700	9,824,671,213	-273,540,205	8,427,771,052
6. Doanh thu hoạt động tài chính	21	VI.26	33,669,556	148,934,755	36,059,078	552,847,067
7. Chi phí tài chính	22	VI.28		7,643,847,812		
- Trong đó: Chi phí lãi vay	23			7,643,847,812		
8. Chi phí bán hàng	25		135,006,499	180,791,526	534,935,839	630,713,969
9. Chi phí quản lý doanh nghiệp	26		509,641,868	1,022,789,177	2,683,787,754	5,918,675,449
10. Lợi nhuận thuần từ hoạt động kinh doanh { 30= 20+ (21-22) - (24+25) }	30		2,494,430,889	1,126,177,453	-3,456,204,720	2,431,228,701
11. Thu nhập khác	31		101,388,519	141,997,484	477,661,127	801,789,786
12. Chi phí khác	32		92,539,920	141,997,484	474,054,859	807,335,092
13. Lợi nhuận khác (40=31-32)	40		8,848,599	0	3,606,268	-5,545,306
14. Tổng lợi nhuận kế toán trước thuế (50=30+40)	50		2,503,279,488	1,126,177,453	-3,452,598,452	2,425,683,395
15. Chi phí thuế TNDN hiện hành	51	VI.30	500,655,898	225,235,491		698,661,169
16. Chi phí thuế TNDN hoãn lại	52	VI.30				
17. Lợi nhuận sau thuế thu nhập DN (60=50-51-52)	60		2,002,623,590	900,941,962	-3,452,598,452	1,727,022,226
18. Lãi cơ bản trên cổ phiếu (*)	70					

Kế toán trưởng



Nguyễn Thị Nguyệt

Giám đốc



Thái Hồng Nhà

BẢN THUYẾT MINH BÁO CÁO TÀI CHÍNH

Quý 4 năm 2020

I- Đặc điểm hoạt động của doanh nghiệp

1. Hình thức sở hữu vốn: Cổ phần
2. Lĩnh vực kinh doanh: Khách sạn - Nhà hàng - Lữ hành Quốc tế - Thương mại
3. Ngành nghề kinh doanh: Khách sạn - Nhà hàng - Lữ hành Quốc tế - Thương mại
4. Chu kỳ sản xuất, kinh doanh thông thường: 12 tháng
5. Đặc điểm hoạt động của doanh nghiệp trong năm tài chính có ảnh hưởng đến báo cáo tài chính:
6. Cấu trúc doanh nghiệp
 - Danh sách các công ty con
 - Danh sách các công ty liên doanh, liên kết
 - Danh sách các đơn vị trực thuộc không có tư cách pháp nhân hạch toán phụ thuộc: Chi nhánh Công ty Cổ phần Du lịch dầu khí Phương Đông- Khách sạn Phương Đông
7. Tuyên bố về khả năng so sánh thông tin trên Báo cáo tài chính: Có khả năng so sánh

II- Kỳ kế toán, đơn vị tiền tệ sử dụng trong kế toán

- 1- Kỳ kế toán năm Từ ngày 01/01 đến ngày 31/12
2. Đơn vị tiền tệ sử dụng trong kế toán: VND

III- Chuẩn mực và chế độ kế toán áp dụng

1. Chế độ kế toán áp dụng: Công ty áp dụng Chế độ Kế toán doanh nghiệp ban hành theo Thông tư số 200/2014/TT-BTC ngày 22/12/2014 của Bộ Tài chính)
2. Tuyên bố về việc tuân thủ Chuẩn mực kế toán và Chế độ kế toán: Công ty đã áp dụng các Chuẩn mực kế toán Việt Nam và các văn bản hướng dẫn Chuẩn mực do Nhà nước đã ban hành. Các báo cáo tài chính được lập và trình bày theo đúng mọi quy định của từng chuẩn mực, thông tư hướng dẫn thực hiện chuẩn mực và Chế độ kế toán hiện hành

IV- Các chính sách kế toán áp dụng trong trường hợp doanh nghiệp hoạt động liên tục

1. Nguyên tắc chuyển đổi Báo cáo tài chính lập bằng ngoại tệ sang Đồng Việt Nam (Trường hợp đồng tiền ghi sổ kế toán khác với Đồng Việt Nam); Ảnh hưởng (nếu có) do việc chuyển đổi Báo cáo tài chính từ đồng ngoại tệ sang Đồng Việt Nam.
2. Các loại tỷ giá hối đoái áp dụng trong kế toán: Tỷ giá giao dịch thực tế.
3. Nguyên tắc xác định lãi suất thực tế (lãi suất hiệu lực) dùng để chiết khấu dòng tiền.
4. Nguyên tắc ghi nhận các khoản tiền và các khoản tương đương tiền: Ghi nhận theo thực tế phát sinh và số dư thực có tại quỹ và tài khoản ngân hàng.
5. Nguyên tắc kế toán các khoản đầu tư tài chính
 - a) Chứng khoán kinh doanh;
 - b) Các khoản đầu tư nắm giữ đến ngày đáo hạn;
 - c) Các khoản cho vay;
 - d) Đầu tư vào công ty con; công ty liên doanh, liên kết;

- đ) Đầu tư vào công cụ vốn của đơn vị khác: Theo nguyên tắc giá gốc
- e) Các phương pháp kế toán đối với các giao dịch khác liên quan đến đầu tư tài chính.
6. Nguyên tắc kế toán nợ phải thu: Theo dõi chi tiết theo từng đối tượng khách hàng, chia thời gian nợ ngắn hạn hay dài hạn, áp dụng chính sách trích lập dự phòng theo TT số 228/2009/TT-BTC ban hành ngày 07/12/2009
7. Nguyên tắc ghi nhận hàng tồn kho:
Nguyên tắc ghi nhận hàng tồn kho: Theo giá trị thực tế
Phương pháp tính giá trị hàng tồn kho: Bình quân gia quyền
Phương pháp hạch toán hàng tồn kho: Kế khai thường xuyên
Phương pháp lập dự phòng giảm giá hàng tồn kho:
8. Nguyên tắc ghi nhận và các khấu hao TSCĐ, TSCĐ thuê tài chính; bất động sản đầu tư: theo quy định 203/2009/TT-BTC ngày 20/10/2009
9. Nguyên tắc kế toán các hợp đồng hợp tác kinh doanh.
10. Nguyên tắc kế toán thuế TNDN hoãn lại.
11. Nguyên tắc kế toán chi phí trả trước.
12. Nguyên tắc kế toán nợ phải trả:
13. Nguyên tắc ghi nhận vay và nợ phải trả thuê tài chính.
14. Nguyên tắc ghi nhận và vốn hóa các khoản chi phí đi vay.
15. Nguyên tắc ghi nhận chi phí phải trả.
16. Nguyên tắc và phương pháp ghi nhận các khoản dự phòng phải trả:
17. Nguyên tắc ghi nhận doanh thu chưa thực hiện.
18. Nguyên tắc ghi nhận trái phiếu chuyển đổi.
19. Nguyên tắc ghi nhận vốn chủ sở hữu:
- Nguyên tắc ghi nhận vốn góp của chủ sở hữu, thặng dư vốn cổ phần, quyền chọn trái phiếu chuyển đổi, vốn khác của chủ sở hữu.
- Nguyên tắc ghi nhận chênh lệch đánh giá lại tài sản:
- Nguyên tắc ghi nhận chênh lệch tỷ giá:
- Nguyên tắc ghi nhận lợi nhuận chưa phân phối:
20. Nguyên tắc và phương pháp ghi nhận doanh thu:
- Doanh thu bán hàng:
- Doanh thu cung cấp dịch vụ:
- Doanh thu hoạt động tài chính:
- Doanh thu hợp đồng xây dựng:
- Thu nhập khác
21. Nguyên tắc kế toán các khoản giảm trừ doanh thu
22. Nguyên tắc kế toán giá vốn hàng bán.
23. Nguyên tắc kế toán chi phí tài chính:
24. Nguyên tắc kế toán chi phí bán hàng, chi phí quản lý doanh nghiệp.
25. Nguyên tắc và phương pháp ghi nhận chi phí thuế thu nhập doanh nghiệp hiện hành, chi phí thuế thu nhập doanh nghiệp hoãn lại.
26. Các nguyên tắc và phương pháp kế toán khác.

V. Các chính sách kế toán áp dụng (trong trường hợp doanh nghiệp không đáp ứng giá định hướng hoạt động liên tục)

1. Có tái phân loại tài sản dài hạn và nợ phải trả dài hạn thành ngắn hạn không?
2. Nguyên tắc xác định giá trị từng loại tài sản và nợ phải trả (theo giá trị thuần có thể thực hiện được, giá trị có thể thu hồi, giá trị hợp lý, giá trị hiện tại, giá hiện hành...)
3. Nguyên tắc xử lý tài chính đối với:

- Các khoản dự phòng;
- Chênh lệch đánh giá lại tài sản và chênh lệch tỷ giá (còn đang phản ánh trên Bảng cân đối kế toán - nếu có).

VI. Thông tin bổ sung cho các khoản mục trình bày trong Bảng cân đối kế toán

01. Tiền

Đơn vị tính: VND

Chỉ tiêu	Cuối năm	Đầu năm
- Tiền mặt	116,705,367	70,030,874
- Tiền gửi ngân hàng	5,438,594,975	3,386,818,209
- Tiền đang chuyển		
Cộng	5,555,300,342	3,456,849,083

02. Các khoản đầu tư tài chính

a) Chứng khoán kinh doanh

Chỉ tiêu	Cuối năm			Đầu năm		
	Giá gốc	Giá trị hợp lý	Dự phòng	Giá gốc	Giá trị hợp lý	Dự phòng
- Tổng giá trị cổ phiếu (chi tiết từng loại cổ phiếu chiếm từ 10% trên tổng giá trị cổ phiếu trở lên)						
- Tổng giá trị trái phiếu (chi tiết từng loại trái phiếu chiếm từ 10% trên tổng giá trị trái phiếu trở lên)						
- Các khoản đầu tư khác						

- Lý do thay đổi đối với từng khoản đầu tư/loại cổ phiếu, trái phiếu

Về số lượng:

Về giá trị:

b) Đầu tư nắm giữ đến ngày đáo hạn

Chỉ tiêu	Cuối năm		Đầu năm	
	Giá gốc	Giá trị ghi sổ	Giá gốc	Giá trị ghi sổ
b1) Ngắn hạn				
- Tiền gửi có kỳ hạn				
- Trái phiếu				
- Các khoản đầu tư khác				
b2) Dài hạn				
- Tiền gửi có kỳ hạn				
- Trái phiếu				
- Các khoản đầu tư khác				

c) Đầu tư góp vốn vào đơn vị khác (chi tiết theo từng khoản đầu tư theo tỷ lệ vốn nắm giữ và tỷ lệ quyền biểu quyết)

Chỉ tiêu	Cuối năm			Đầu năm		
	Giá gốc	Dự phòng	Giá trị hợp lý	Giá gốc	Dự phòng	Giá trị hợp lý
- Đầu tư vào công ty						
- Đầu tư vào công ty liên doanh, liên kết;						

- Đầu tư vào đơn vị khác;	12,172,670,000	12,172,670,000	12,172,670,000	12,172,670,000
---------------------------	----------------	----------------	----------------	----------------

- Tóm tắt tình hình hoạt động của các công ty con, công ty liên doanh, liên kết trong kỳ;
- Các giao dịch trọng yếu giữa doanh nghiệp và công ty con, liên doanh, liên kết trong kỳ
- Trường hợp không xác định được giá trị hợp lý thì giải trình lý do.

03. Phải thu của khách hàng

Chỉ tiêu	Cuối năm	Đầu năm
a) Phải thu của khách hàng ngắn hạn	106,364,345,208	100,400,527,796
Khách sạn Mường Thanh Cửa Đông	82,638,411,338	80,187,950,831
Công ty TNHH Đức Thuận	17,341,643,231	17,341,643,231
- Các khoản phải thu khách hàng khác	6,384,290,639	2,870,933,734
b) Phải thu của khách hàng dài hạn (tương tự ngắn hạn)		
c) Phải thu của khách hàng là các bên liên quan (chi tiết từng đối tượng)		

04. Phải thu khác

Chỉ tiêu	Cuối năm		Đầu năm	
	Giá trị	Dự phòng	Giá trị	Dự phòng
a) Ngắn hạn				
- Phải thu về cổ phần hoá;				
- Phải thu về cổ tức và lợi nhuận được				
- Phải thu người lao động;				
- Ký cược, ký quỹ				
- Cho mượn;				
- Các khoản chi hộ;				
- Phải thu khác.	7,708,734,473		8,535,541,596	
b) Dài hạn				
- Phải thu về cổ phần hoá;				
- Phải thu về cổ tức và lợi nhuận được				
- Phải thu người lao động;				
- Ký cược, ký quỹ	500,000,000		500,000,000	
- Cho mượn;				
- Các khoản chi hộ;				
- Phải thu khác.				
Cộng				

05. Tài sản thiếu chờ xử lý (Chi tiết từng loại tài sản thiếu)

Chỉ tiêu	Cuối năm		Đầu năm	
	Số lượng	Giá trị	Số lượng	Giá trị
a) Tiền;				
b) Hàng tồn kho;				
c) TSCĐ;				
d) Tài sản khác.				

06. Nợ xấu

	Cuối năm	Đầu năm
--	----------	---------

Chỉ tiêu	Giá gốc	Giá trị có thể thu hồi	Đối tượng nợ	Giá gốc	Giá trị có thể thu hồi	Đối tượng nợ
- Tổng giá trị các khoản phải thu, cho vay quá hạn thanh toán hoặc chưa quá hạn nhưng khó có khả năng thu hồi (trong đó chi tiết thời gian quá hạn và giá trị các khoản nợ phải thu, cho vay quá hạn theo từng đối tượng nếu khoản nợ phải thu theo từng đối tượng đó chiếm từ 10% trở lên trên tổng						
- Thông tin về các khoản tiền phạt, phải thu về lãi trả chậm... phát sinh từ các khoản nợ quá hạn nhưng không được ghi nhận doanh thu;						
- Khả năng thu hồi nợ phải thu quá hạn.						
Cộng						

07. Hàng tồn kho

Chỉ tiêu	Cuối năm		Đầu năm	
	Giá gốc	Dự phòng	Giá gốc	Dự phòng
- Hàng đang đi trên đường				
- Nguyên liệu, vật liệu	238,699,853		353,863,104	
- Công cụ, dụng cụ	478,293,472		23,740,473	
- Chi phí sản xuất kinh doanh dở dang				
- Thành phẩm				
- Hàng hóa				
- Hàng gửi đi bán				
- Hàng hóa kho bảo thuế				
- Hàng hóa bất động sản	1,212,903,478		4,904,786,920	
Cộng	1,929,896,803		5,282,390,497	

- Giá trị hàng tồn kho ứ đọng, kém, mất phẩm chất không có khả năng tiêu thụ tại thời điểm cuối kỳ;
- Nguyên nhân và hướng xử lý đối với hàng tồn kho ứ đọng, kém, mất phẩm chất
- Giá trị hàng tồn kho dùng để thế chấp, cầm cố bảo đảm các khoản nợ phải trả tại thời điểm cuối kỳ;
- Lý do dẫn đến việc trích lập thêm hoặc hoàn nhập dự phòng giảm giá hàng tồn kho.

08. Tài sản dở dang dài hạn

Chỉ tiêu	Cuối năm		Đầu năm	
	Giá gốc	Giá trị có thể thu hồi	Giá gốc	Giá trị có thể thu hồi

a) Chi phí sản xuất, kinh doanh dở dang dài hạn (Chi tiết cho từng loại, nêu lý do vì sao không hoàn thành trong một chu kỳ sản xuất, kinh doanh thông thường)				
.....				
Cộng				
Chỉ tiêu	Cuối năm		Đầu năm	
b) Xây dựng cơ bản dở dang (Chi tiết cho các công trình chiếm từ 10% trên tổng giá trị XDCCB)				309,842,006
- Mua sắm;				
- XDCCB;				309,842,006
- Sửa chữa.				
Cộng				309,842,006

09. Tăng, giảm tài sản cố định hữu hình

Khoản mục	Nhà cửa, vật kiến trúc	Máy móc, thiết bị	Phương tiện vận tải, truyền dẫn	Thiết bị, dụng cụ quản lý	Cây lâu năm, súc vật làm việc	Tài sản cố định hữu hình khác	Tổng cộng
Nguyên giá							
Số dư đầu năm	174,177,903,200	29,910,942,190	2,972,053,983			1,898,310,711	208,959,210,884
- Mua trong năm		312,852,000					312,852,000
- Đầu tư XDCCB hoàn thành							
- Tăng khác							
- Chuyển sang bất động sản đầu tư							
- Thanh lý, nhượng bán							
- Giảm khác							
Số dư cuối năm	174,177,903,200	30,223,794,190	2,972,053,983			1,898,310,711	209,272,062,084
Giá trị hao mòn lũy							
Số dư đầu năm	59,572,926,387	24,059,262,314	2,626,613,134			95,971,232	87,218,514,155
- Khấu hao trong năm	4,669,464,347	2,070,241,211	139,554,000			31,243,783	7,191,697,497
- Tăng khác							
- Chuyển sang bất động sản đầu tư							
- Thanh lý, nhượng bán							
- Giảm khác							
Số dư cuối năm	64,242,390,734	26,129,503,525	2,766,167,134			1,272,150,259	94,411,021,165
Giá trị còn lại							
- Tại ngày đầu năm	109,935,512,466	4,094,290,665	205,886,849			626,160,452	114,861,850,432
- Tại ngày cuối năm							

- Giá trị còn lại cuối năm của TSCĐ hữu hình đã dùng để thế chấp, cầm cố đảm bảo các khoản cho vay;
- Nguyên giá TSCĐ cuối năm đã khấu hao hết nhưng vẫn còn sử dụng;
- Nguyên giá TSCĐ cuối năm chờ thanh lý;
- Các cam kết về việc mua, bán TSCĐ hữu hình có giá trị lớn trong tương lai;
- Các thay đổi khác về TSCĐ hữu hình;

10. Tăng, giảm tài sản cố định vô hình

Khoản mục	Quyền sử dụng đất	Quyền phát hành	Bản quyền, bằng sáng chế	Nhãn hiệu hàng hóa	Phần mềm máy tính	Giấy phép và giấy phép nhưn	TSCĐ vô hình khác	Tổng cộng
Nguyên giá								
Số dư đầu năm					442,380,500			442,380,500.0
- Mua trong năm								
- Tạo ra từ nội bộ doanh nghiệp								
- Tặng do hợp nhất kinh doanh								
- Tặng khác								
- Thanh lý, nhượng								
- Giảm khác								
Số dư cuối năm					442,380,500			442,380,500
Giá trị hao mòn								
Số dư đầu năm					442,380,500			442,380,500
- Khấu hao trong								
- Tặng khác								
- Thanh lý nhượng								
- Giảm khác								
Số dư cuối năm					442,380,500			442,380,500
Giá trị còn lại								
- Tại ngày đầu năm								
- Tại ngày cuối								

- Giá trị còn lại cuối kỳ của TSCĐ vô hình dùng để thế chấp, cầm cố đảm bảo khoản vay;
- Nguyên giá TSCĐ vô hình đã khấu hao hết nhưng vẫn sử dụng;
- Thuyết minh số liệu và giải trình khác:

11. Tăng, giảm tài sản cố định thuê tài chính

Khoản mục	Nhà cửa, vật kiến trúc	Máy móc, thiết bị	Phương tiện vận tải,	Thiết bị, dụng cụ quản lý	Tài sản cố định hữu hình	Tài sản cố định vô hình	Tổng cộng
Nguyên giá							
Số dư đầu năm							
- Thuê tài chính trong							
- Mua lại TSCĐ thuê tài chính							
- Tặng khác							
- Trả lại TSCĐ thuê tài chính							
- Giảm khác							
Số dư cuối năm							
Giá trị hao mòn lũy							
Số dư đầu năm							
- Khấu hao trong năm							
- Mua lại TSCĐ thuê tài chính							
- Tặng khác							
- Trả lại TSCĐ thuê tài chính							

- Giảm khác					
Số dư cuối năm					
Giá trị còn lại					
- Tại ngày đầu năm					
- Tại ngày cuối năm					

* Tiền thuê phát sinh thêm được ghi nhận là chi phí trong năm:

* Căn cứ để xác định tiền thuê phát sinh thêm:

* Điều khoản gia hạn thuê hoặc quyền được mua tài sản:

12. Tăng, giảm bất động sản đầu tư

Khoản mục	Số đầu năm	Giảm trong năm	Tăng trong năm	Số cuối năm
a) Bất động sản đầu tư cho thuê				
Nguyên giá				
- Quyền sử dụng đất				
- Nhà	57,692,617,503			57,692,617,503
- Nhà và quyền sử dụng đất				
- Cơ sở hạ tầng				
Giá trị hao mòn lũy kế				
- Quyền sử dụng đất				
- Nhà	5,333,349,900		1,748,262,136	7,081,612,036
- Nhà và quyền sử dụng đất				
- Cơ sở hạ tầng				
Giá trị còn lại				
- Quyền sử dụng đất				
- Nhà				
- Nhà và quyền sử dụng đất				
- Cơ sở hạ tầng				
b) Bất động sản đầu tư nắm giữ chờ tăng giá				
Nguyên giá				
- Quyền sử dụng đất				
- Nhà				
- Nhà và quyền sử dụng đất				
- Cơ sở hạ tầng				
Tổn thất do suy giảm giá				
- Quyền sử dụng đất				
- Nhà				
- Nhà và quyền sử dụng đất				
- Cơ sở hạ tầng				
Giá trị còn lại	52,359,267,603			50,611,005,467
- Quyền sử dụng đất				
- Nhà				
- Nhà và quyền sử dụng đất				
- Cơ sở hạ tầng				

- Giá trị còn lại cuối kỳ của BĐSĐT dùng để thế chấp, cầm cố đảm bảo khoản vay;

- Nguyên giá BĐSĐT đã khấu hao hết nhưng vẫn cho thuê hoặc nắm giữ chờ tăng giá;

- Thuyết minh số liệu và giải trình khác.

13. Chi phí trả trước

Chỉ tiêu	Cuối năm	Đầu năm
a) Ngắn hạn (chi tiết theo từng khoản mục)	21,073,122	343,628,015
- Chi phí trả trước về thuê hoạt động TSCĐ;		
- Công cụ, dụng cụ xuất dùng;	21,073,122	343,628,015
- Chi phí đi vay;		
- Các khoản khác (nêu chi tiết nếu có giá trị lớn).		
b) Dài hạn		
- Chi phí thành lập doanh nghiệp		
- Chi phí mua bảo hiểm;		
- Các khoản khác (nêu chi tiết nếu có giá trị lớn).		
Cộng	343,628,015	343,628,015

14. Tài sản khác

Chỉ tiêu	Cuối năm	Đầu năm
a) Ngắn hạn (chi tiết theo từng khoản mục)		
b) Dài hạn (chi tiết theo từng khoản mục)		
Cộng		

15. Vay và nợ thuê tài chính

Chỉ tiêu	Cuối năm		Trong năm		Đầu năm	
	Giá trị	Số không có khả năng trả nợ	Tăng	Giảm	Giá trị	Số không có khả năng trả nợ
a) Vay ngắn hạn						
.....						
b) Vay dài hạn						
.....						
Cộng						

c) Các khoản nợ thuê tài chính

Thời hạn	Năm nay			Năm trước		
	Tổng khoản Thanh toán tiền thuê tài chính	Trả tiền lãi thuê	Trả nợ gốc	Tổng khoản Thanh toán tiền thuê tài	Trả tiền lãi thuê	Trả nợ gốc
- Từ 1 năm trở						
- Trên 1 năm đến 5 năm						
- Trên 5 năm						

d) Số vay và nợ thuê tài chính quá hạn chưa thanh toán

Chỉ tiêu	Cuối năm		Đầu năm	
	Gốc	Lãi	Gốc	Lãi
- Vay:				
- Nợ thuê tài chính:				
- Lý do chưa thanh toán				
Cộng				

đ) Thuyết minh chi tiết về các khoản vay và nợ thuê tài chính đối với các bên liên quan

.....

16. Phải trả người bán

Chỉ tiêu	Cuối năm		Đầu năm	
	Giá trị	Số có khả năng trả nợ	Giá trị	Số có khả năng trả nợ
a) Các khoản phải trả người bán ngắn hạn				
Khách sạn Mường Thanh Cửa Đông	125,785,569,288		125,785,569,288	
- Phải trả cho các đối tượng khác	4,655,619,963		4,655,619,963	
b) Các khoản phải trả người bán dài hạn (chi tiết tương tự ngắn hạn)	3,454,651,072		699,837,268	
Cộng	133,895,840,323		131,141,026,519	
c) Số nợ quá hạn chưa thanh toán				
- Chi tiết từng đối tượng chiếm 10% trở lên trên tổng số quá hạn;				
- Các đối tượng khác				
Cộng				
d) Phải trả người bán là các bên liên quan (chi tiết cho từng đối tượng)				

17. Thuế và các khoản phải nộp nhà nước

Chỉ tiêu	Đầu năm	Số phải nộp trong kỳ	Số đã thực nộp trong kỳ	Cuối năm
a) Phải nộp (chi tiết theo từng loại thuế)				
- Thuế giá trị gia tăng	407,250,708			(215,235,853)
- Thuế tiêu thụ đặc biệt	23,076,841			23,673,010
- Thuế xuất nhập khẩu				
- Thuế thu nhập doanh nghiệp	7,168,915			7,168,915
- Thuế thu nhập cá nhân	79,203,396			78,145,479
- Thuế tài nguyên				
- Thuế nhà đất và tiền thuê đất				844,783,000
- Các loại thuế khác				
- Các khoản phí, lệ phí và các khoản phải nộp khác	599,851			599,851
Cộng	517,299,711			739,134,402
b) Phải thu (chi tiết theo từng loại thuế)				
- Thuế giá trị gia tăng				
- Thuế tiêu thụ đặc biệt				
- Thuế xuất nhập khẩu				
- Thuế thu nhập doanh nghiệp				
- Thuế thu nhập cá nhân				
- Thuế tài nguyên				
- Thuế nhà đất và tiền thuê đất				
- Các loại thuế khác				
- Các khoản phí, lệ phí và các khoản phải nộp khác				
Cộng				

18. Chi phí phải trả

Chỉ tiêu	Cuối năm	Đầu năm
a) Ngắn hạn	336,778,692	273,010,690
- Trích trước chi phí tiền lương trong thời gian nghỉ phép		
- Chi phí trong thời gian ngừng kinh doanh		

- Chi phí trích trước tạm tính giá vốn hàng hóa, thành phẩm BĐS đã bán		
- Các khoản trích trước khác	336,778,692	273,010,690
b) Dài hạn		
- Lãi vay		
- Các khoản khác (chi tiết từng khoản)		
.....		
Cộng	336,778,692	273,010,690

19. Phải trả khác

Chỉ tiêu	Cuối năm	Đầu năm
a) Ngắn hạn		
- Tài sản thừa chờ giải quyết		
- Kinh phí công đoàn	14,301,113	52,941,694
- Bảo hiểm xã hội	132,146,491	133,162,995
- Bảo hiểm y tế	17,985,733	17,985,733
- Bảo hiểm thất nghiệp	9,369,995	9,369,995
- Phải trả về cổ phần hóa		
- Nhận ký quỹ, ký cược ngắn hạn		
- Cổ tức, lợi nhuận phải trả		
- Các khoản phải trả, phải nộp khác	90,000,000	90,000,000
Cộng	263,803,332	303,460,417
b) Dài hạn (chi tiết theo từng khoản mục)		
- Nhận ký quỹ, ký cược dài hạn		
- Các khoản phải trả, phải nộp khác		
Cộng		

c) Số nợ quá hạn chưa thanh toán (chi tiết từng khoản mục, lý do chưa thanh toán nợ quá hạn)

20. Doanh thu chưa thực hiện

Chỉ tiêu	Cuối năm	Đầu năm
a) Ngắn hạn		
- Doanh thu nhận trước;	402,392,883	271,933,939
- Doanh thu từ chương trình khách hàng truyền thống;		
- Các khoản doanh thu chưa thực hiện khác.		
Cộng		
b) Dài hạn		
- Doanh thu nhận trước;		
- Doanh thu từ chương trình khách hàng truyền thống;		
- Các khoản doanh thu chưa thực hiện khác.		
Cộng		
c) Khả năng không thực hiện được hợp đồng với khách hàng (chi tiết từng khoản mục, lý do không có khả năng thực hiện).		

21. Trái phiếu phát hành

21.1. Trái phiếu thường

Chỉ tiêu	Cuối năm			Đầu năm		
	Giá trị	Lãi	Kỳ hạn	Giá trị	Lãi suất	Kỳ hạn
a) Trái phiếu phát hành						
- Loại phát hành theo mệnh giá;						

- Loại phát hành có chiết khấu;						
- Loại phát hành có phụ trội.						
Cộng						
b) Thuyết minh chi tiết về trái phiếu các bên liên quan nắm giữ (theo từng.....						
Cộng						

21.2. Trái phiếu chuyển đổi

a. Trái phiếu chuyển đổi tại thời điểm đầu kỳ:

- Thời điểm phát hành, kỳ hạn gốc và kỳ hạn còn lại từng loại trái phiếu chuyển đổi;
- Số lượng từng loại trái phiếu chuyển đổi;
- Mệnh giá, lãi suất từng loại trái phiếu chuyển đổi;
- Tỷ lệ chuyển đổi thành cổ phiếu từng loại trái phiếu chuyển đổi;
- Lãi suất chiết khấu dùng để xác định giá trị phần nợ gốc của từng loại trái phiếu chuyển đổi;
- Giá trị phần nợ gốc và phần quyền chọn cổ phiếu của từng loại trái phiếu chuyển đổi.

b. Trái phiếu chuyển đổi phát hành thêm trong kỳ:

- Thời điểm phát hành, kỳ hạn gốc từng loại trái phiếu chuyển đổi;
- Số lượng từng loại trái phiếu chuyển đổi;
- Mệnh giá, lãi suất từng loại trái phiếu chuyển đổi;
- Tỷ lệ chuyển đổi thành cổ phiếu từng loại trái phiếu chuyển đổi;
- Lãi suất chiết khấu dùng để xác định giá trị phần nợ gốc của từng loại trái phiếu chuyển đổi;
- Giá trị phần nợ gốc và phần quyền chọn cổ phiếu của từng loại trái phiếu chuyển đổi.

c. Trái phiếu chuyển đổi được chuyển thành cổ phiếu trong kỳ:

- Số lượng từng loại trái phiếu đã chuyển đổi thành cổ phiếu trong kỳ; Số lượng cổ phiếu phát hành thêm trong kỳ để chuyển đổi trái phiếu;
- Giá trị phần nợ gốc của trái phiếu chuyển đổi được ghi tăng vốn chủ sở hữu.

d. Trái phiếu chuyển đổi đã đáo hạn không được chuyển thành cổ phiếu trong kỳ:

- Số lượng từng loại trái phiếu đã đáo hạn không chuyển đổi thành cổ phiếu trong kỳ;
- Giá trị phần nợ gốc của trái phiếu chuyển đổi được hoàn trả cho nhà đầu tư

e. Trái phiếu chuyển đổi tại thời điểm cuối kỳ:

- Kỳ hạn gốc và kỳ hạn còn lại từng loại trái phiếu chuyển đổi;
- Số lượng từng loại trái phiếu chuyển đổi;
- Mệnh giá, lãi suất từng loại trái phiếu chuyển đổi;
- Tỷ lệ chuyển đổi thành cổ phiếu từng loại trái phiếu chuyển đổi;
- Lãi suất chiết khấu dùng để xác định giá trị phần nợ gốc của từng loại trái phiếu chuyển đổi;
- Giá trị phần nợ gốc và phần quyền chọn cổ phiếu của từng loại trái phiếu chuyển đổi.

g) Thuyết minh chi tiết về trái phiếu các bên liên quan nắm giữ (theo từng loại trái phiếu)

22. Cổ phiếu ưu đãi phân loại là nợ phải trả

- Mệnh giá;
- Đối tượng được phát hành (ban lãnh đạo, cán bộ, nhân viên, đối tượng khác);
- Điều khoản mua lại (Thời gian, giá mua lại, các điều khoản cơ bản khác trong hợp đồng phát hành);
- Giá trị đã mua lại trong kỳ;
- Các thuyết minh khác.

23. Dự phòng phải trả

- Lãi trong năm							
- Tăng khác							
- Giảm vốn trong năm nay							
- Lỗ trong năm							
- Giảm khác							
Số dư cuối năm nay	150,000,000,000	22,819,811,566	116,593,948		(26,176,635,237)	146,759,770,277	

b- Chi tiết vốn đầu tư của chủ sở hữu

Chỉ tiêu	Cuối năm	Đầu năm
- Vốn góp của công ty mẹ (nếu là công ty con)		
- Vốn góp của các đối tượng khác		
Cộng		

c- Các giao dịch về vốn với các chủ sở hữu và phân phối cổ tức, chia lợi nhuận

Chỉ tiêu	Năm nay	Năm trước
- Vốn đầu tư của chủ sở hữu		
+ Vốn góp đầu năm		
+ Vốn góp tăng trong năm		
+ Vốn góp giảm trong năm		
+ Vốn góp cuối năm		
- Cổ tức, lợi nhuận đã chia		

d. Cổ phiếu

Chỉ tiêu	Cuối năm	Đầu năm
- Số lượng cổ phiếu đăng ký phát hành		
- Số lượng cổ phiếu đã bán ra công chúng		
+ Cổ phiếu phổ thông	15,000,000	15,000,000
+ Cổ phiếu ưu đãi (loại được phân loại là VCSH)		
- Số lượng cổ phiếu được mua lại (cổ phiếu quỹ)		
+ Cổ phiếu phổ thông		
+ Cổ phiếu ưu đãi (loại được phân loại là VCSH)		
- Số lượng cổ phiếu đang lưu hành		
+ Cổ phiếu phổ thông	15,000,000	15,000,000
+ Cổ phiếu ưu đãi (loại được phân loại là VCSH)		

* Mệnh giá cổ phiếu đang lưu hành: 10.000 VNĐ

đ- Cổ tức

- Cổ tức đã công bố sau ngày kết thúc kỳ kế toán năm
- + Cổ tức đã công bố trên cổ phiếu phổ thông:
- + Cổ tức đã công bố trên cổ phiếu ưu đãi:
- Cổ tức của cổ phiếu ưu đãi lũy kế chưa được ghi nhận

e- Các quỹ của doanh nghiệp

- Quỹ đầu tư phát triển:
- Quỹ hỗ trợ sắp xếp doanh nghiệp
- Quỹ khác thuộc vốn chủ sở hữu:

g- Thu nhập và chi phí, lãi hoặc lỗ được ghi nhận trực tiếp vào vốn chủ sở hữu theo quy định của các chuẩn mực kế toán cụ thể:

-....

26. Chênh lệch đánh giá lại tài sản

Chỉ tiêu	Năm nay	Năm trước
Lí do thay đổi giữa số đầu năm và cuối năm (đánh giá lại trong trường hợp nào, tài sản nào được đánh giá lại, theo quyết định nào?...).		

27. Chênh lệch tỷ giá

Chỉ tiêu	Năm nay	Năm trước
- Chênh lệch tỷ giá do chuyển đổi BCTC lập bằng ngoại tệ sang VND		
- Chênh lệch tỷ giá phát sinh vì các nguyên nhân khác (nói rõ nguyên nhân)		

28. Nguồn kinh phí

Chỉ tiêu	Năm nay	Năm trước
- Nguồn kinh phí được cấp trong năm		
- Chi sự nghiệp		
- Nguồn kinh phí còn lại cuối năm		

29. Các khoản mục ngoài Bảng cân đối kế toán

a) Tài sản thuê ngoài: Tổng số tiền thuê tối thiểu trong tương lai của hợp đồng thuê hoạt động tài sản không hủy ngang theo các thời hạn

Chỉ tiêu	Cuối năm	Đầu năm
- Từ 1 năm trở xuống;		
- Trên 1 năm đến 5 năm;		
- Trên 5 năm;		

b) Tài sản nhận giữ hộ: Doanh nghiệp phải thuyết minh chi tiết về số lượng, chủng loại, quy cách, phẩm chất tại thời điểm cuối kỳ:

Mã hàng	Tên hàng	Chủng loại, quy cách, phẩm chất	ĐVT	Số lượng
	Vật tư hàng hoá nhận giữ hộ, gia công, nhận ủy thác:			
	- Hàng hoá nhận bán hộ, nhận ký gửi, nhận cầm cố, thế chấp:			

c) Ngoại tệ các loại: Doanh nghiệp phải thuyết minh chi tiết số lượng từng loại ngoại tệ tính theo nguyên tệ. Vàng tiền tệ phải trình bày khối lượng theo đơn vị tính trong nước và quốc tế Ounce, thuyết minh giá trị tính theo USD

d) Vàng tiền tệ: Doanh nghiệp phải thuyết minh chi tiết giá gốc, số lượng (theo đơn vị tính quốc tế) và chủng loại các loại vàng tiền tệ

đ) Nợ khó đòi đã xử lý: Doanh nghiệp phải thuyết minh chi tiết giá trị (theo nguyên tệ và VND) các khoản nợ khó đòi đã xử lý trong vòng 10 năm kể từ ngày xử lý theo từng đối tượng, nguyên nhân đã xóa sổ kế toán nợ khó đòi

e) Các thông tin khác về các khoản mục ngoài Bảng cân đối kế toán

30. Các thông tin khác do doanh nghiệp tự thuyết minh, giải trình.

VII - Thông tin bổ sung cho các khoản mục trình bày trong Báo cáo kết quả hoạt động kinh doanh

1. Tổng doanh thu bán hàng và cung cấp dịch vụ (Mã số 01)

Chỉ tiêu	Năm nay	Năm trước
a. Doanh thu		
- Doanh thu bán hàng	38,523,002,028	53,070,493,587
- Doanh thu cung cấp dịch vụ		

Doanh thu trợ cấp giá		
Doanh thu bất động sản		
Cộng	53,070,493,587	53,070,493,587

b) Doanh thu đối với các bên liên quan (chi tiết từng đối tượng).		
c) Trường hợp ghi nhận doanh thu cho thuê tài sản là tổng số tiền nhận trước, doanh nghiệp phải thuyết minh thêm để so sánh sự khác biệt giữa việc ghi nhận doanh thu theo phương pháp phân bổ dần theo thời gian cho thuê; Khả năng suy giảm lợi nhuận và luồng tiền trong tương lai do đã ghi nhận doanh thu đối với toàn bộ số tiền nhận trước.		

2. Các khoản giảm trừ doanh thu (Mã số 02)

Chỉ tiêu	Năm nay	Năm trước
- Chiết khấu thương mại		
- Giảm giá hàng bán		
- Hàng bán bị trả lại		
Cộng		

3. Giá vốn hàng bán (Mã số 11)

Chỉ tiêu	Năm nay	Năm trước
- Giá vốn của hàng hóa đã bán	38,796,542,233	44,642,722,535
- Giá vốn của thành phẩm đã bán		
Trong đó: Giá vốn trích trước của hàng hóa, thành phẩm bất động sản đã bán bao gồm:		
+ Hạng mục chi phí trích trước		
+ Giá trị trích trước vào chi phí của từng hạng mục		
+ Thời gian chi phí dự kiến phát sinh.		
- Giá vốn của dịch vụ đã cung cấp		
- Giá trị còn lại, chi phí nhượng bán, thanh lý của BĐS đầu tư		
- Chi phí kinh doanh bất động sản đầu tư		
- Giá trị hàng tồn kho mất mát trong kỳ		
- Giá trị từng loại hàng tồn kho hao hụt ngoài định mức trong kỳ		
- Dự phòng giảm giá hàng tồn kho		
- Các khoản ghi giảm giá vốn hàng bán		
Cộng	38,796,542,233	44,642,722,535

4. Doanh thu hoạt động tài chính (Mã số 21)

Chỉ tiêu	Năm nay	Năm trước
- Lãi tiền gửi, tiền cho vay		
- Lãi bán các khoản đầu tư		
- Cổ tức, lợi nhuận được chia		
- Lãi chênh lệch tỷ giá		
- Lãi bán hàng trả chậm, chiết khấu thanh toán		
- Doanh thu hoạt động tài chính khác	36,059,078	552,847,067
Cộng	36,059,078	552,847,067

5. Chi phí tài chính (Mã số 22)

Chỉ tiêu	Năm nay	Năm trước
- Lãi tiền vay		
- Chiết khấu thanh toán, lãi bán hàng trả chậm		

- Lỗi do thanh lý các khoản đầu tư tài chính		
- Lỗi chênh lệch tỷ giá		
- Dự phòng giảm giá chứng khoán kinh doanh và tổn thất đầu tư		
- Chi phí tài chính khác		
- Các khoản ghi giảm chi phí tài chính.		
Cộng		

6. Thu nhập khác

Chỉ tiêu	Năm nay	Năm trước
- Thanh lý, nhượng bán TSCĐ;		
- Lãi do đánh giá lại tài sản;		
- Tiền phạt thu được;		
- Thuế được giảm;		
- Các khoản khác.	477,661,127	801,789,786
Cộng		801,789,786

7. Chi phí khác

Chỉ tiêu	Năm nay	Năm trước
- Giá trị còn lại TSCĐ và chi phí thanh lý, nhượng bán TSCĐ;		
- Lỗi do đánh giá lại tài sản;		
- Các khoản bị phạt;		
- Các khoản khác.	474,054,859	807,335,092
Cộng		807,335,092

8. Chi phí bán hàng và chi phí quản lý doanh nghiệp

Chỉ tiêu	Năm nay	Năm trước
a) Các khoản chi-phí quản lý doanh nghiệp phát sinh trong kỳ	2,683,787,754	5,918,675,449
- Chi tiết các khoản chiếm từ 10% trở lên trên tổng chi phí QLDN;		
- Các khoản chi phí QLDN khác.		
b) Các khoản chi phí bán hàng phát sinh trong kỳ	534,935,839	630,713,969
- Chi tiết các khoản chiếm từ 10% trở lên trên tổng chi phí bán hàng;		
- Các khoản chi phí bán hàng khác.		
c) Các khoản ghi giảm chi phí bán hàng và chi phí quản lý doanh nghiệp		
- Hoàn nhập dự phòng bảo hành sản phẩm, hàng hóa;		
- Hoàn nhập dự phòng tái cơ cấu, dự phòng khác;		
- Các khoản ghi giảm khác.		

9. Chi phí sản xuất kinh doanh theo yếu tố

Chỉ tiêu	Năm nay	Năm trước
- Chi phí nguyên liệu, vật liệu		
- Chi phí nhân công		
- Chi phí khấu hao tài sản cố định		
- Chi phí dịch vụ mua ngoài		
- Chi phí khác bằng tiền		
Cộng		

10. Chi phí thuế thu nhập doanh nghiệp hiện hành (Mã số 51)

Chỉ tiêu	Năm nay	Năm trước
- Chi phí thuế thu nhập doanh nghiệp tính trên thu nhập chịu thuế năm hiện		

- Điều chỉnh chi phí thuế thu nhập doanh nghiệp của các năm trước vào chi phí thuế thu nhập hiện hành năm nay		
- Tổng chi phí thuế thu nhập doanh nghiệp hiện hành		

11. Chi phí thuế thu nhập doanh nghiệp hoãn lại (Mã số 52)

Chỉ tiêu	Năm nay	Năm trước
- Chi phí thuế thu nhập doanh nghiệp hoãn lại phát sinh từ các khoản chênh lệch tạm thời phải chịu thuế		
- Chi phí thuế thu nhập doanh nghiệp hoãn lại phát sinh từ việc hoàn nhập tài sản thuế thu nhập hoãn lại		
- Thu nhập thuế thu nhập doanh nghiệp hoãn lại phát sinh từ các khoản chênh lệch tạm thời được khấu trừ		
- Thu nhập thuế thu nhập doanh nghiệp hoãn lại phát sinh từ các khoản lỗ tính thuế và ưu đãi thuế chưa sử dụng		
- Thu nhập thuế thu nhập doanh nghiệp hoãn lại phát sinh từ việc hoàn nhập thuế thu nhập hoãn lại phải trả		
- Tổng chi phí thuế thu nhập doanh nghiệp hoãn lại		

VIII. Thông tin bổ sung cho các khoản mục trình bày trong báo cáo lưu chuyển tiền tệ

1. Các giao dịch không bằng tiền ảnh hưởng đến báo cáo lưu chuyển tiền tệ và các khoản tiền do doanh nghiệp nắm giữ nhưng không được sử dụng

Chỉ tiêu	Năm nay	Năm trước
- Mua tài sản bằng cách nhận các khoản nợ liên quan trực tiếp hoặc thông qua nghiệp vụ cho thuê tài chính		
- Mua doanh nghiệp thông qua phát hành cổ phiếu		
- Chuyển nợ thành vốn chủ sở hữu		
- Các giao dịch phi tiền tệ khác		

2. Các khoản tiền do doanh nghiệp nắm giữ nhưng không được sử dụng: Trình bày giá trị và lý do của các khoản tiền và tương đương tiền lớn do doanh nghiệp nắm giữ nhưng không được sử dụng do có sự hạn chế của pháp luật hoặc các ràng buộc khác mà doanh nghiệp phải thực hiện.

3. Số tiền đi vay thực thu trong kỳ:

- Tiền thu từ đi vay theo khế ước thông thường;
- Tiền thu từ phát hành trái phiếu thường;
- Tiền thu từ phát hành trái phiếu chuyển đổi;
- Tiền thu từ phát hành cổ phiếu ưu đãi phân loại là nợ phải trả;
- Tiền thu từ giao dịch mua bán lại trái phiếu Chính phủ và REPO chứng khoán;
- Tiền thu từ đi vay dưới hình thức khác.

4. Số tiền đã thực trả gốc vay trong kỳ:

- Tiền trả nợ gốc vay theo khế ước thông thường;
- Tiền trả nợ gốc trái phiếu thường;
- Tiền trả nợ gốc trái phiếu chuyển đổi;
- Tiền trả nợ gốc cổ phiếu ưu đãi phân loại là nợ phải trả;
- Tiền chi trả cho giao dịch mua bán lại trái phiếu Chính phủ và REPO chứng khoán;
- Tiền trả nợ vay dưới hình thức khác

IX- Những thông tin khác

1- Những khoản nợ tiềm tàng, khoản cam kết và những thông tin tài chính khác:

2 - Những sự kiện phát sinh sau ngày kết thúc kỳ kế toán năm:

3 - Thông tin về các bên liên quan:

4 - Trình bày tài sản, doanh thu, kết quả kinh doanh theo bộ phận (theo lĩnh vực kinh doanh hoặc khu vực địa lý) theo quy định của chuẩn mực kế toán số 28 "Báo cáo bộ phận":

5 - Thông tin so sánh (những thay đổi về thông tin trong báo cáo tài chính của các niên độ kế toán trước):

6 - Thông tin về hoạt động liên tục:

7 - Những thông tin khác:

Vinh, Ngày 31 tháng 12 năm 2020.

Kế toán trưởng

(Ký, họ tên)

Nguyễn Thị Nguyệt

Giám đốc

(Ký, họ tên, đóng dấu)



Thái Hồng Nhã